

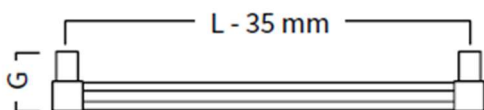
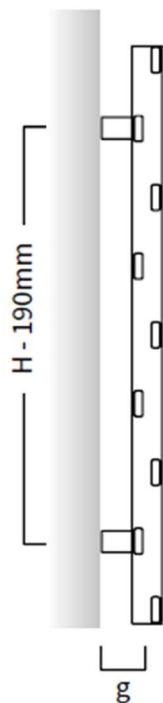

Koupelnový radiátor POPPY – vzorník

Kód zboží	Šířka (L)	Výška (H)	Hloubka (G)	Výkon	Výkon topného tělesa	55 / 45 / 20 °C	75 / 65 / 20 °C	90 / 70 / 20 °C	Typ	Připojení radiátoru	Rozestup mezi konektorem a stěnou (g)	Váha	Vodní kapacita	Plocha povrchu			
	mm	mm	mm	W	W	W	W	W		mm	mm	kg	dm ³	m ²			
RADPPY4070XX(SP)	400	670	70–80	261	300	139	261	327	spodní (spodní středové)	365 (50)	53–63	4,9	1,9	0,42			
RADPPY4010XX(SP)		990		304	300	196	369	463				8,2	3,2	0,61			
RADPPY4013XX(SP)		1 310		369	300	253	477	599				9,3	3,7	0,81			
RADPPY4016XX(SP)		1 630		431	600	311	585	733				11,5	4,6	1,00			
RADPPY5070XX(SP)	500	670		477	300	162	304	381		465 (50)		5,5	2,1	0,49			
RADPPY5010XX(SP)		990		489	300	229	431	541							9,2	3,6	0,72
RADPPY5013XX(SP)		1 310		556	600	294	556	698							10,4	4,1	0,94
RADPPY5016XX(SP)		1 630		585	600	361	682	856							12,9	5,0	1,17
RADPPY6010XX(SP)	600	990		631	600	259	489	613		565 (50)		10,2	4,0	0,82			
RADPPY6013XX(SP)		1 310		682	600	334	631	792							11,6	4,5	1,08
RADPPY6016XX(SP)		1 630		774	900	409	774	972							14,3	5,4	1,33

* „XX“ nahradíte číslem barvy radiátoru dle vzorníku

Koupelnový radiátor POPPY – vzorník

hD = vzdálenost spodního spojení



Typ připojení:

1) Spodní 365, 465, 565 mm



2) Spodní typ D50 – 50 mm



Konektor – G 1/2 “